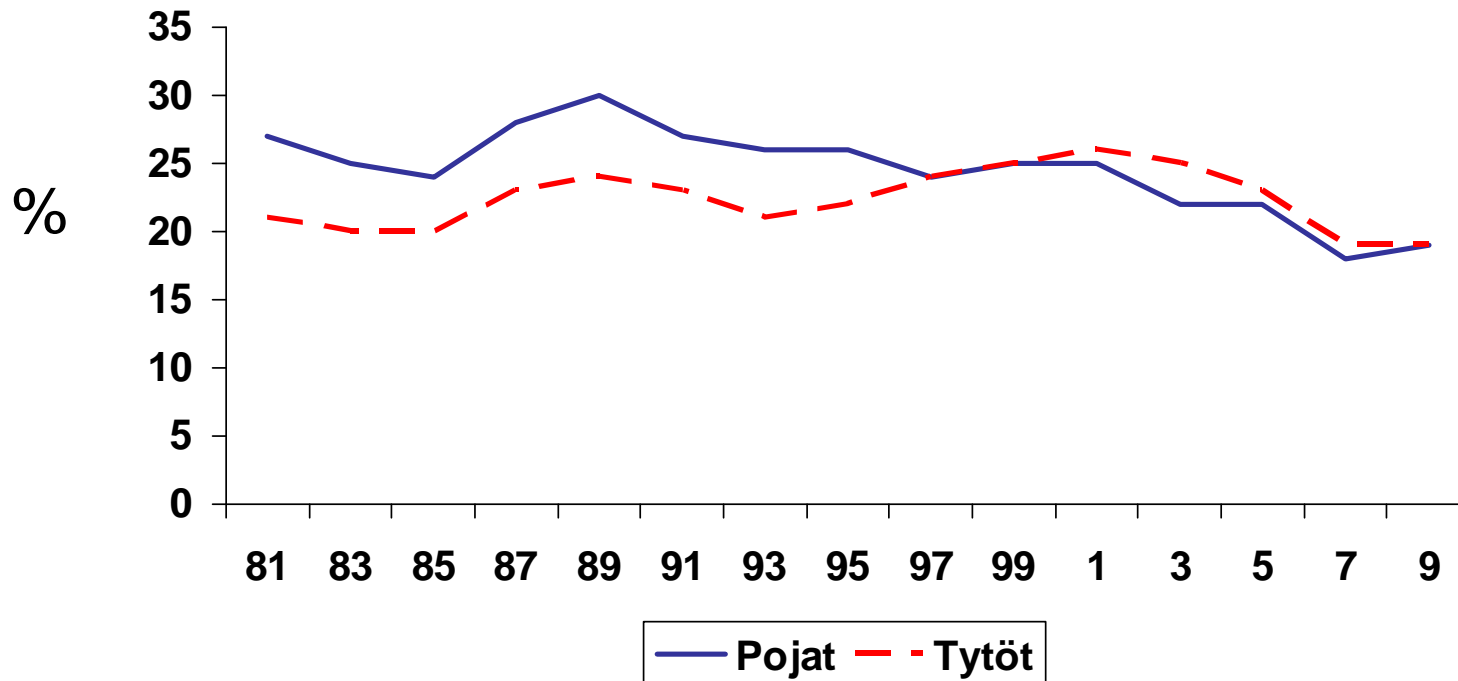


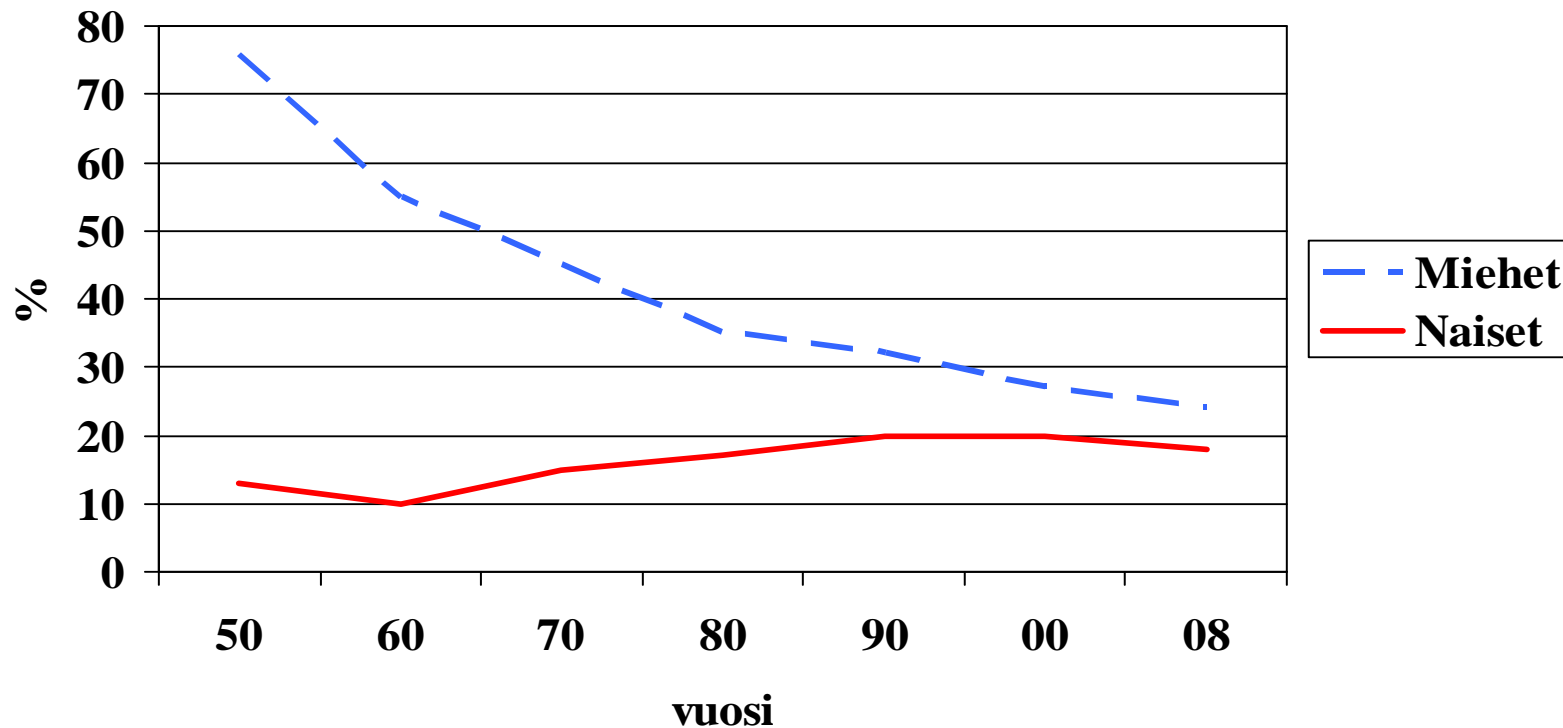
Nuorten tupakointi ja nuuskan käyttö Suomessa 2009

14-18-vuotiaiden nuorten päivittäinen tupakointi (%) vuosina 1981 - 2009



Rainio, Pere, Lindfors, Lavikainen, Saarni, Rimpelä . Nuorten terveystapatutkimus 2009. Nuorten tupakkatuotteiden ja päihteiden käyttö 1977-2009. Sosiaali- ja terveysministeriön selvityksiä 2009:47. Sosiaali- ja terveysministeriö, Helsinki 2009.

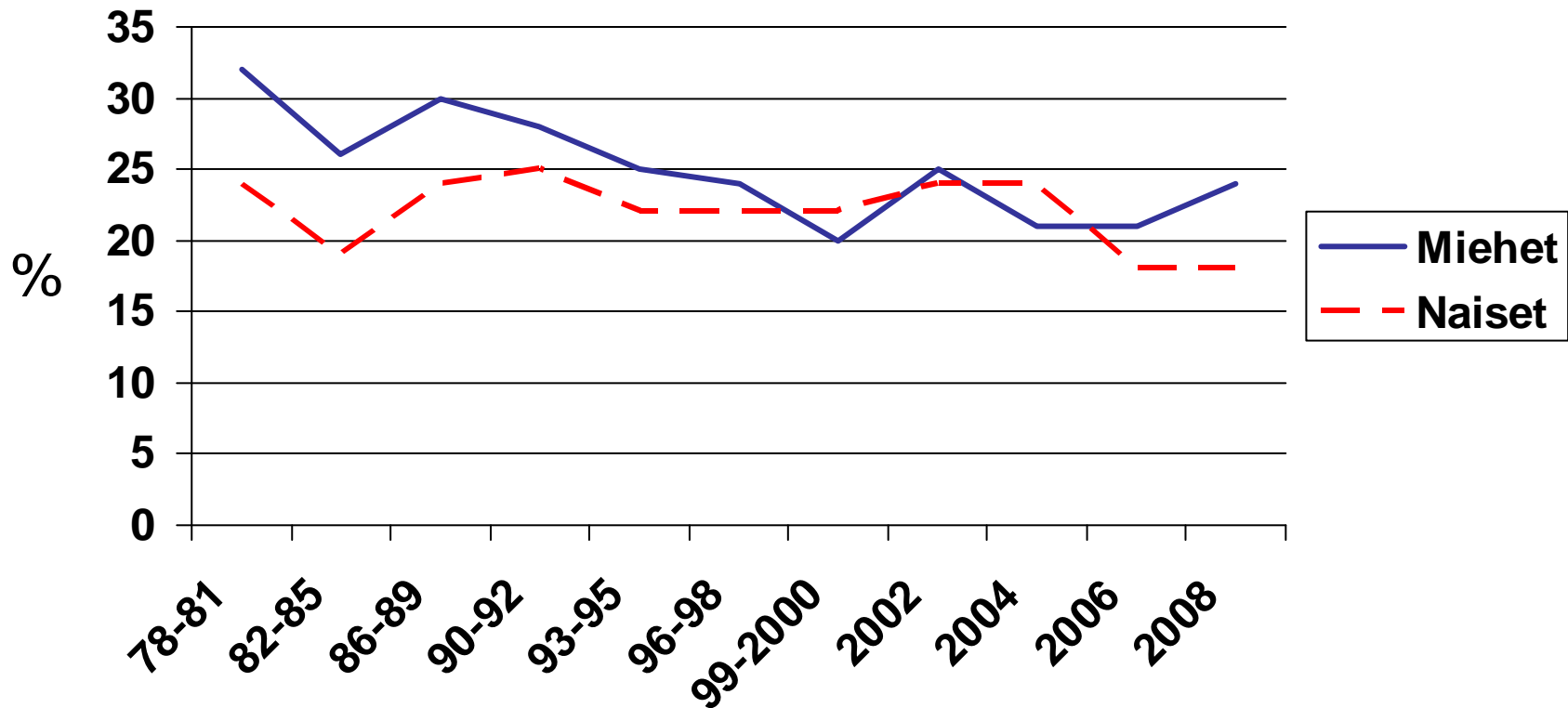
Päivittäin tupakoivien 15-64-vuotiaiden osuus (%) 1950 – 2008



Vuodet 50-70: Suomen Gallup.

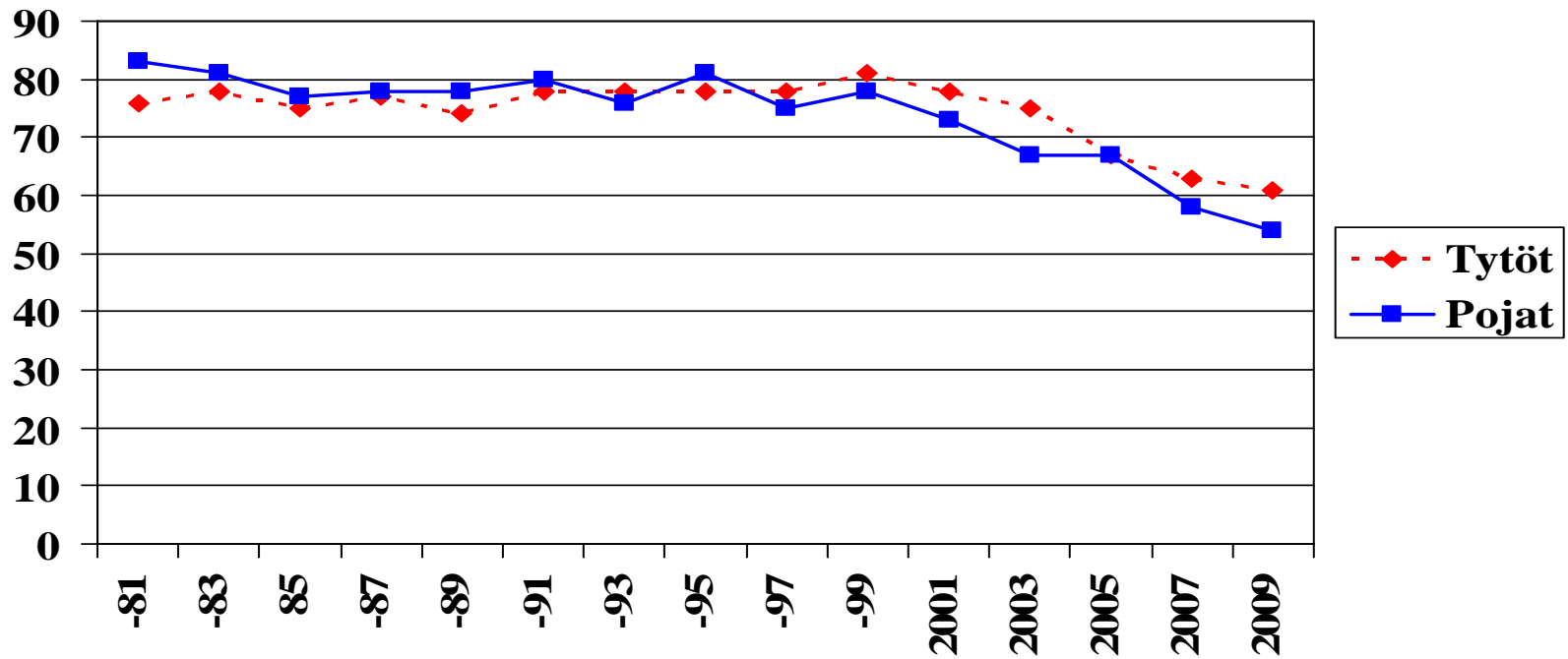
Helakorpi S, Paavola M, Prättälä R, Uutela A. Suomalaisen aikuisväestön terveyskäyttäytyminen ja terveys, kevät 2008. Terveyden ja hyvinvoinnin laitos. Raportti 2/2009.

Päivittäin tupakoivien 15-24 -vuotiaiden osuus (%) 1978-2008



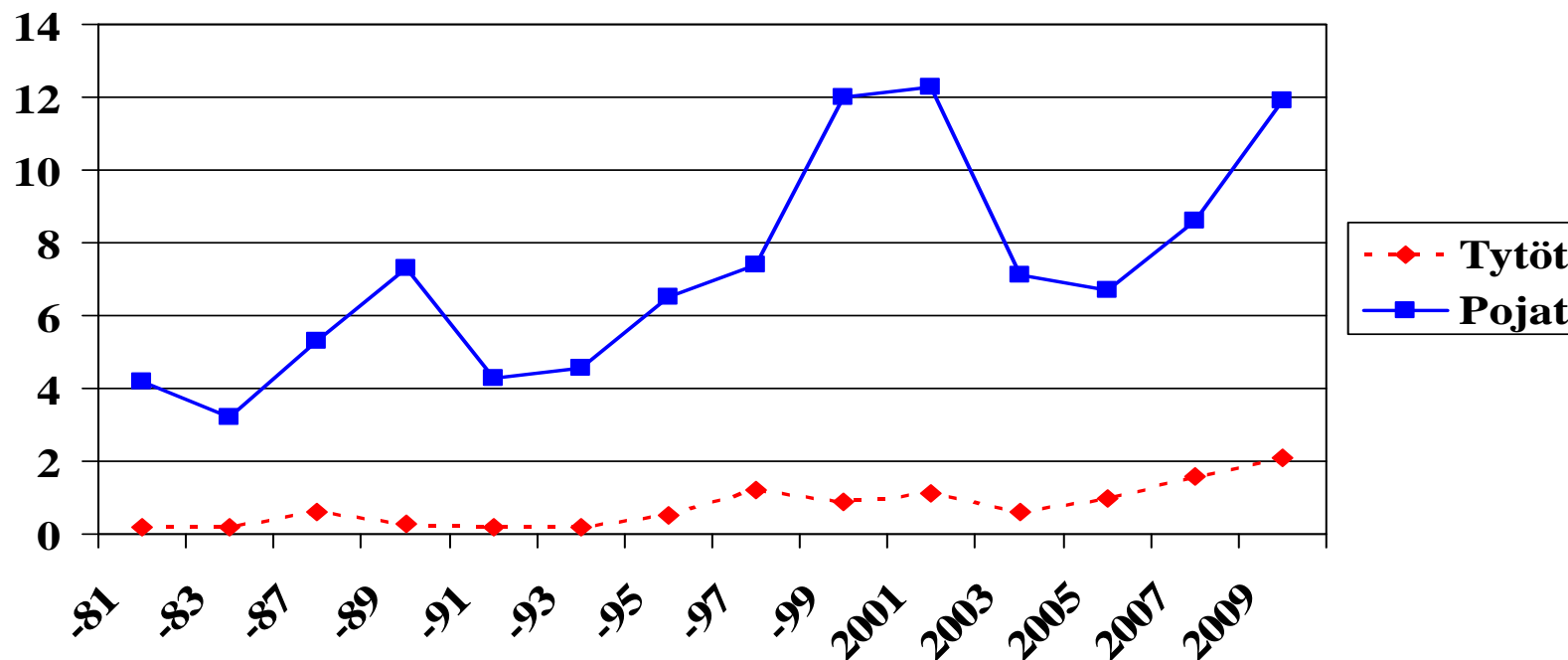
Helakorpi S, Paavola M, Prättälä R, Uutela A. Suomalaisen aikuisväestön terveyskäyttäytyminen ja terveys, kevät 2008. Terveystieteiden tutkimuskeskus. Raportti 2/2009.

Tupakkaa kokeilleiden 16 -vuotiaiden tyttöjen ja poikien osuus 1981-2009 (%)



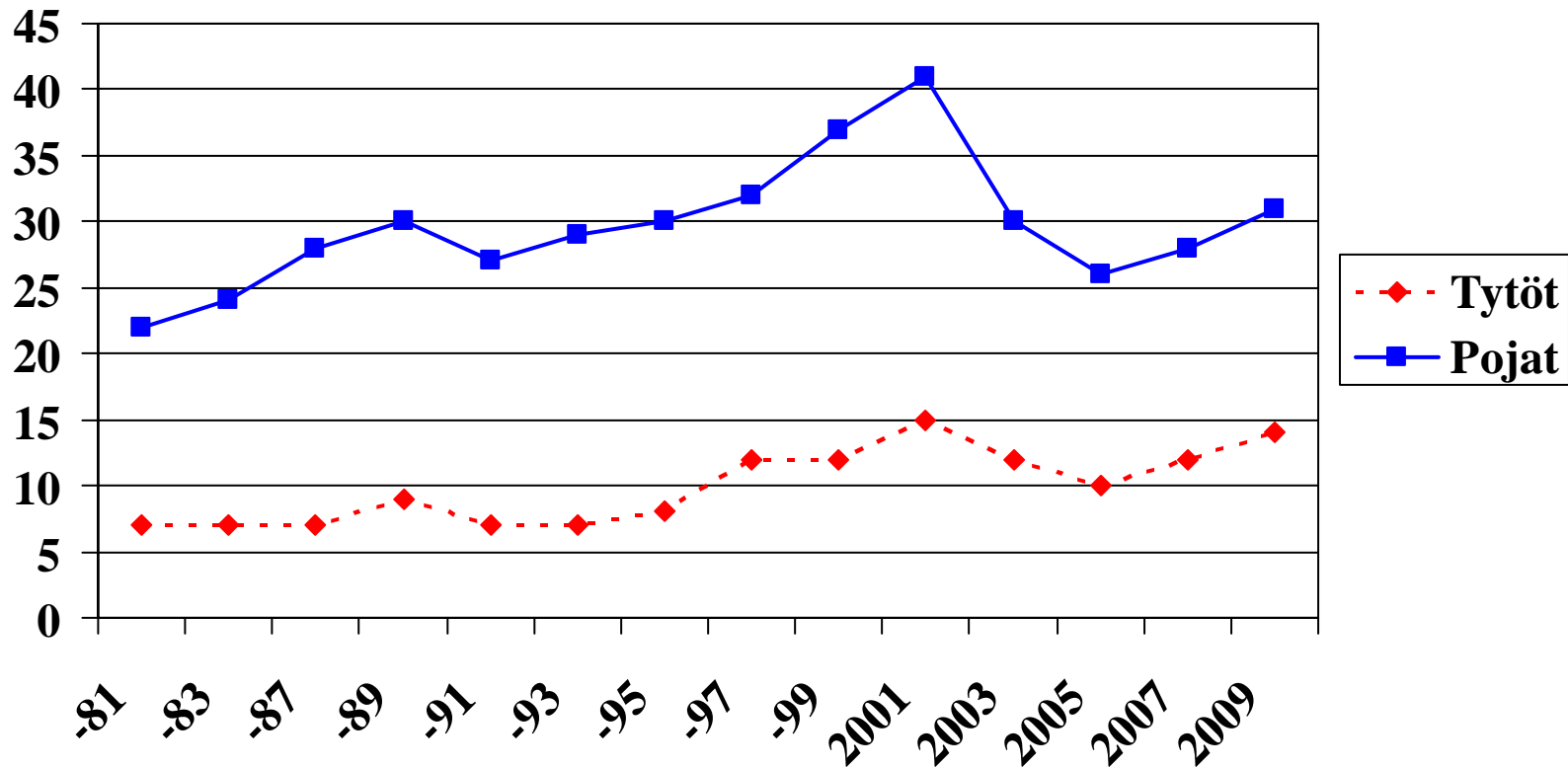
Rainio, Pere, Lindfors, Lavikainen, Saarni, Rimpelä . Nuorten terveystapatutkimus 2009. Nuorten tupakkatuotteiden ja päihteiden käyttö 1977-2009. Sosiaali- ja terveysministeriön selvityksiä 2009:47. Sosiaali- ja terveysministeriö, Helsinki 2009.

Nuuskaa silloin tällöin tai päivittäin käyttävien 16-vuotiaiden osuudet (%) sukupuolen mukaan 1981-2009



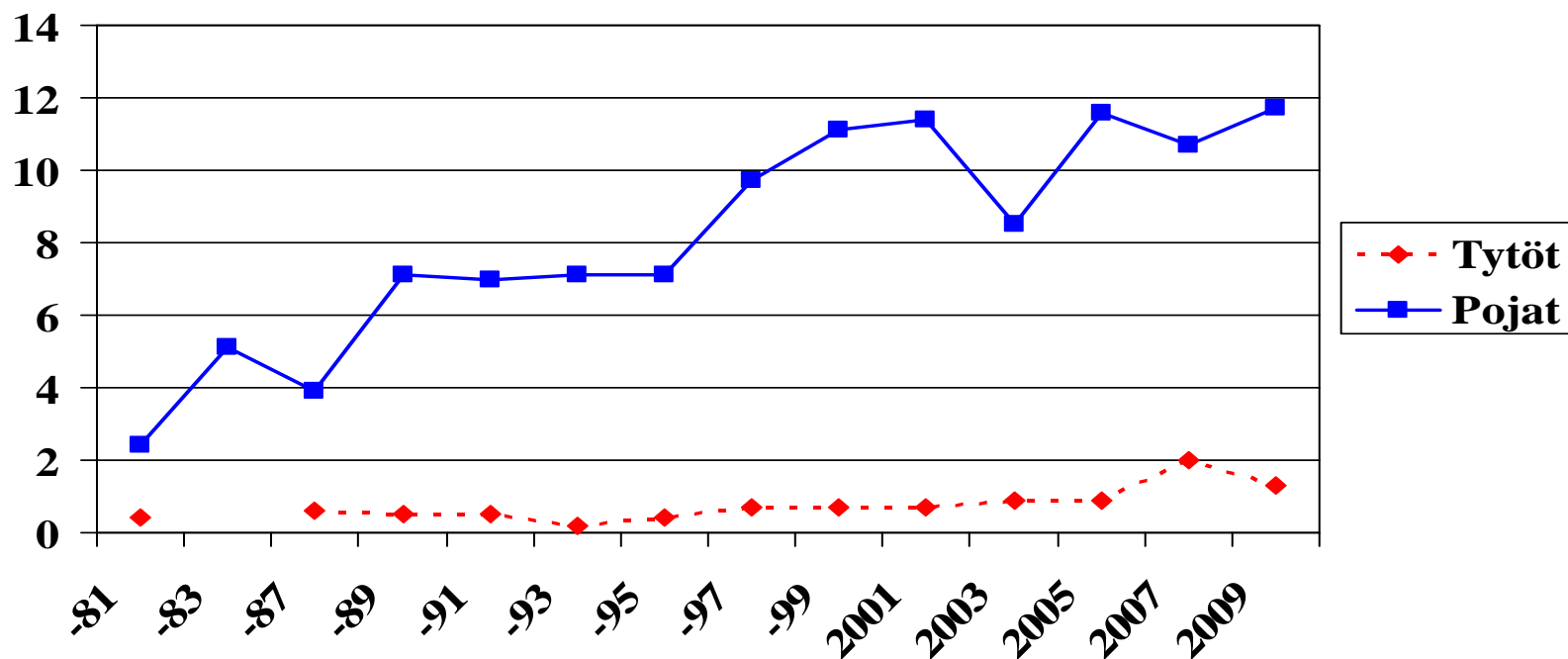
Rainio, Pere, Lindfors, Lavikainen, Saarni, Rimpelä . Nuorten terveystapatutkimus 2009. Nuorten tupakkatuotteiden ja päihteiden käyttö 1977-2009. Sosiaali- ja terveysministeriön selvityksiä 2009:47. Sosiaali- ja terveysministeriö, Helsinki 2009.

Nuuskaa kokeilleiden 16-vuotiaiden osuudet (%) sukupuolen mukaan 1981-2009



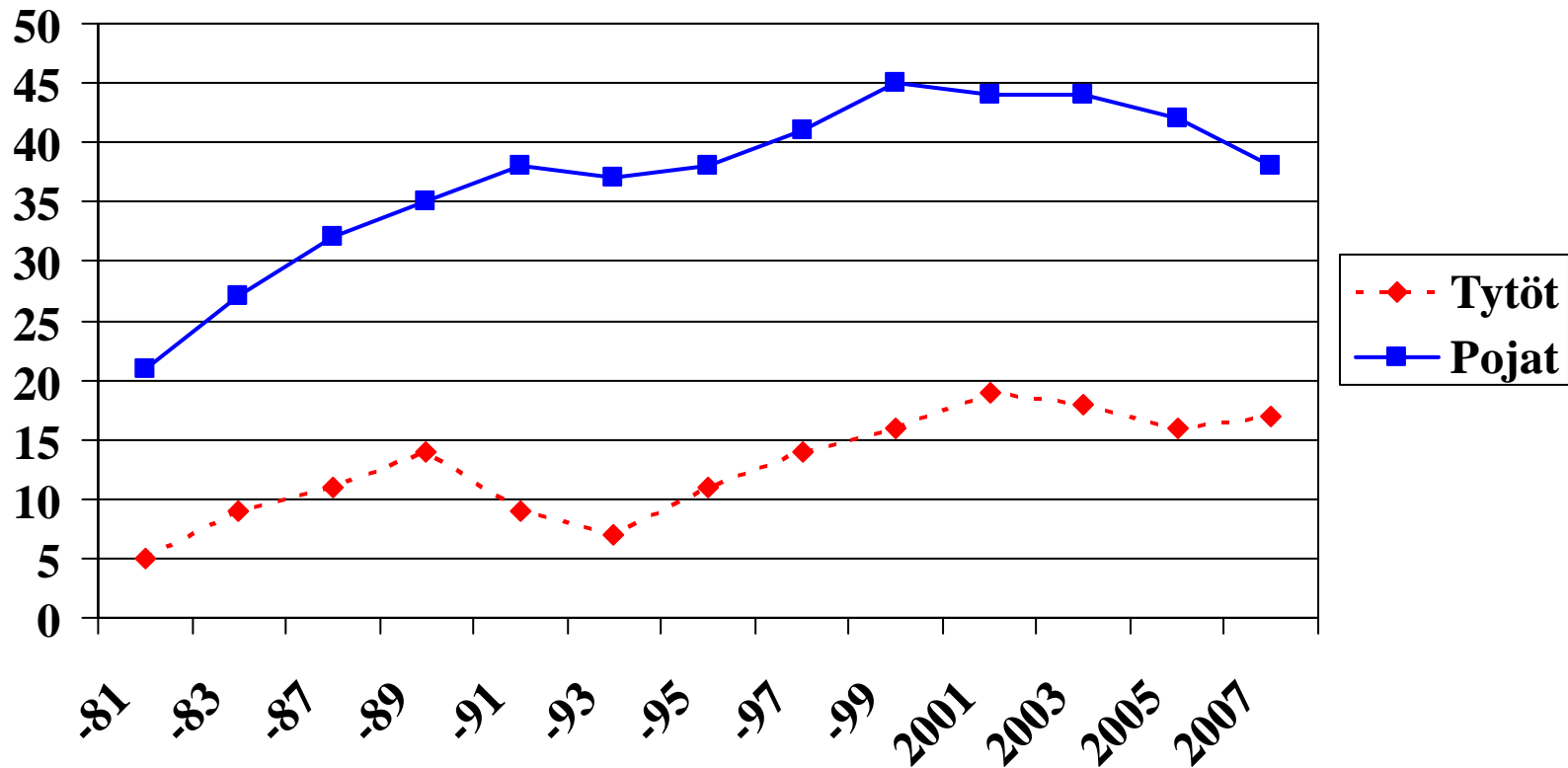
Rainio, Pere, Lindfors, Lavikainen, Saarni, Rimpelä . Nuorten terveystapatutkimus 2009.
Nuorten tupakkatuotteiden ja päihteiden käyttö 1977-2009. Sosiaali- ja terveysministeriön
selvityksiä 2009:47. Sosiaali- ja terveysministeriö, Helsinki 2009.

Nuuskaa silloin tällöin tai päivittäin käyttävien 18-vuotiaiden osuudet (%) sukupuolen mukaan 1981-2009



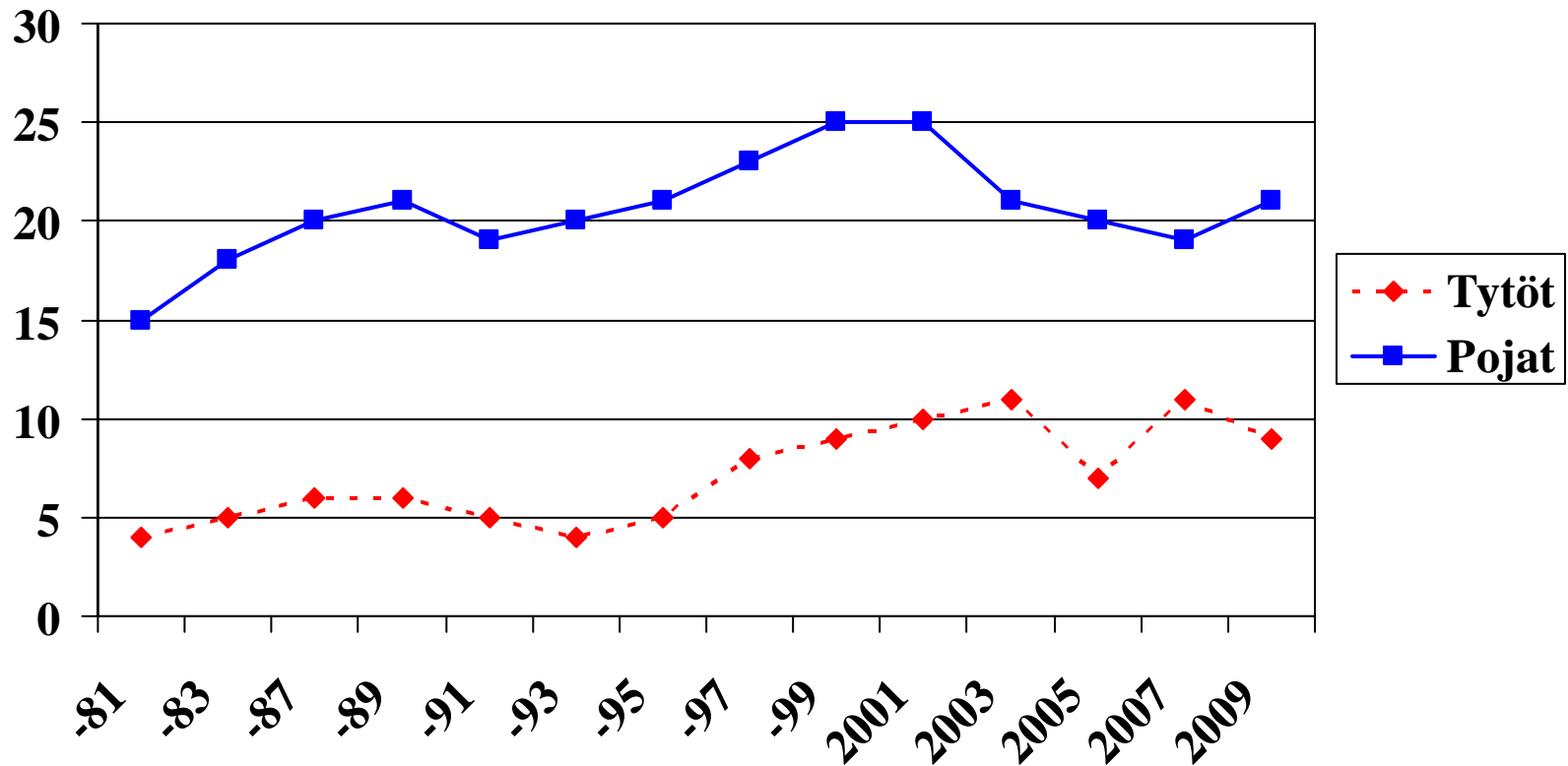
Rainio, Pere, Lindfors, Lavikainen, Saarni, Rimpelä . Nuorten terveystapatutkimus 2009. Nuorten tupakkatuotteiden ja päihteiden käyttö 1977-2009. Sosiaali- ja terveysministeriön selvityksiä 2009:47. Sosiaali- ja terveysministeriö, Helsinki 2009.

Nuuskaa kokeilleiden 18-vuotiaiden osuudet (%) sukupuolen mukaan 1981-2009



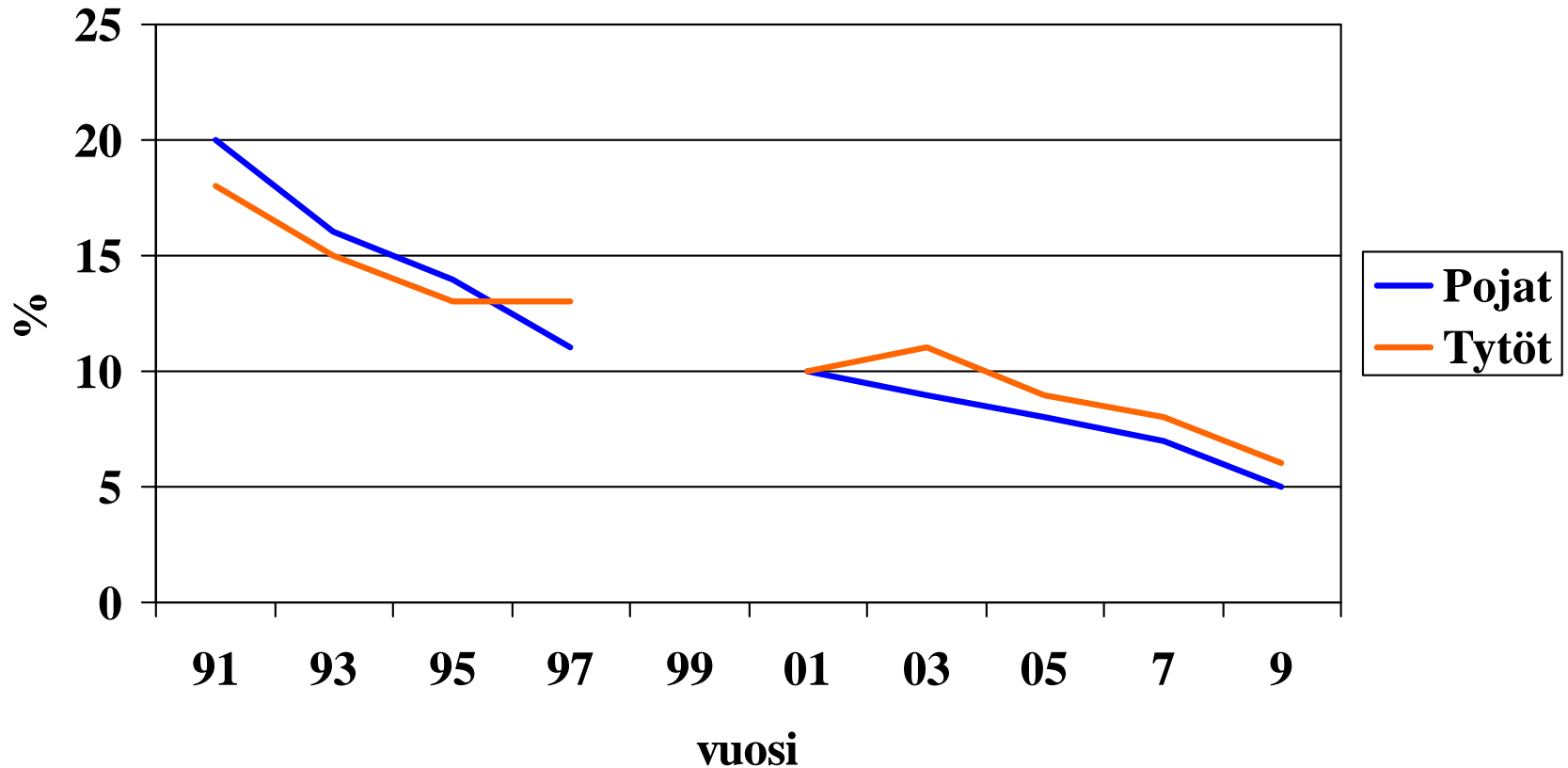
Rainio, Pere, Lindfors, Lavikainen, Saarni, Rimpelä . Nuorten terveystapatutkimus 2009. Nuorten tupakkatuotteiden ja päihteiden käyttö 1977-2009. Sosiaali- ja terveysministeriön selvityksiä 2009:47. Sosiaali- ja terveysministeriö, Helsinki 2009.

Nuuskaa joskus kokeilleiden 12-18 -vuotiaiden osuudet (%) 1981-2009, ikä ja sukupuoli vakioitu



Rainio, Pere, Lindfors, Lavikainen, Saarni, Rimpelä . Nuorten terveystapatutkimus 2009. Nuorten tupakkatuotteiden ja päihteiden käyttö 1977-2009. Sosiaali- ja terveysministeriön selvityksiä 2009:47. Sosiaali- ja terveysministeriö, Helsinki 2009.

Päivittäin tupakansavulle vähintään yhden tunnin altistuvien 12 – 18 -vuotiaiden osuus (%) 1991-2009



Rainio, Pere, Lindfors, Lavikainen, Saarni, Rimpelä . Nuorten terveystapatutkimus 2009. Nuorten tupakkatuotteiden ja päihteiden käyttö 1977-2009. Sosiaali- ja terveysministeriön selvityksiä 2009:47. Sosiaali- ja terveysministeriö, Helsinki 2009.