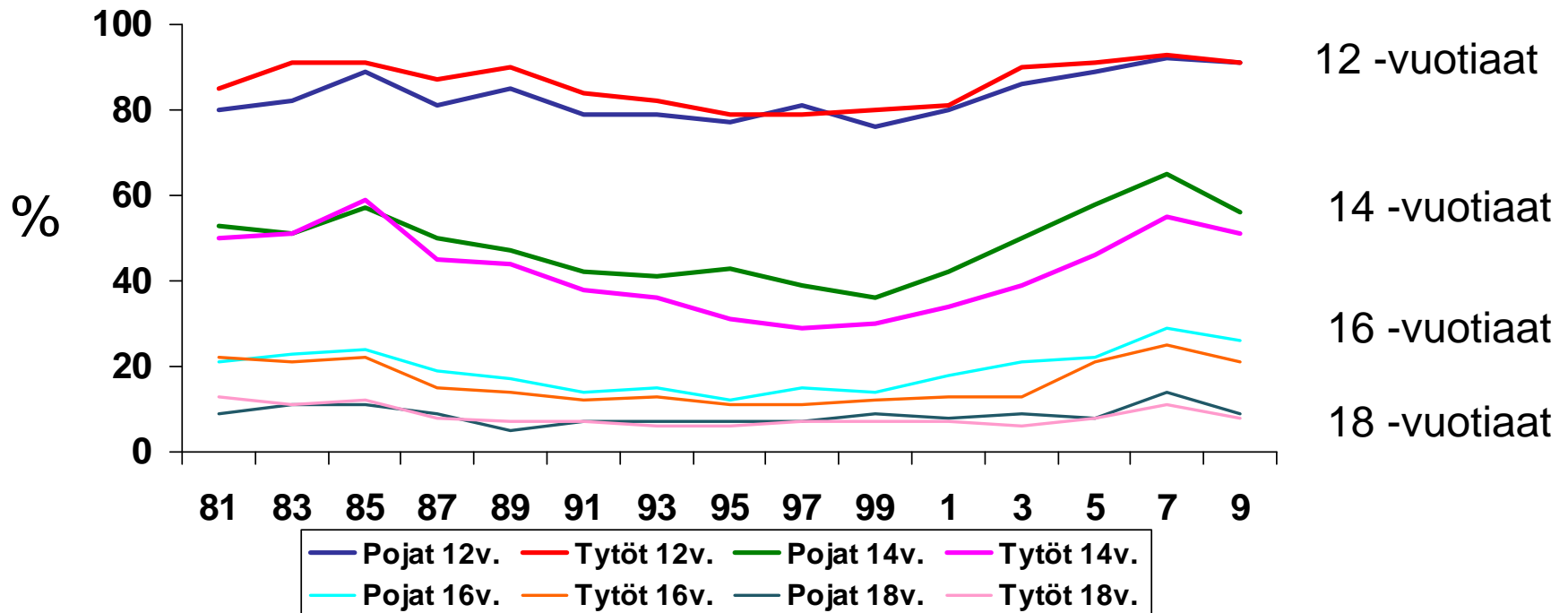


Nuorten alkoholin käyttö Suomessa 1981-2009

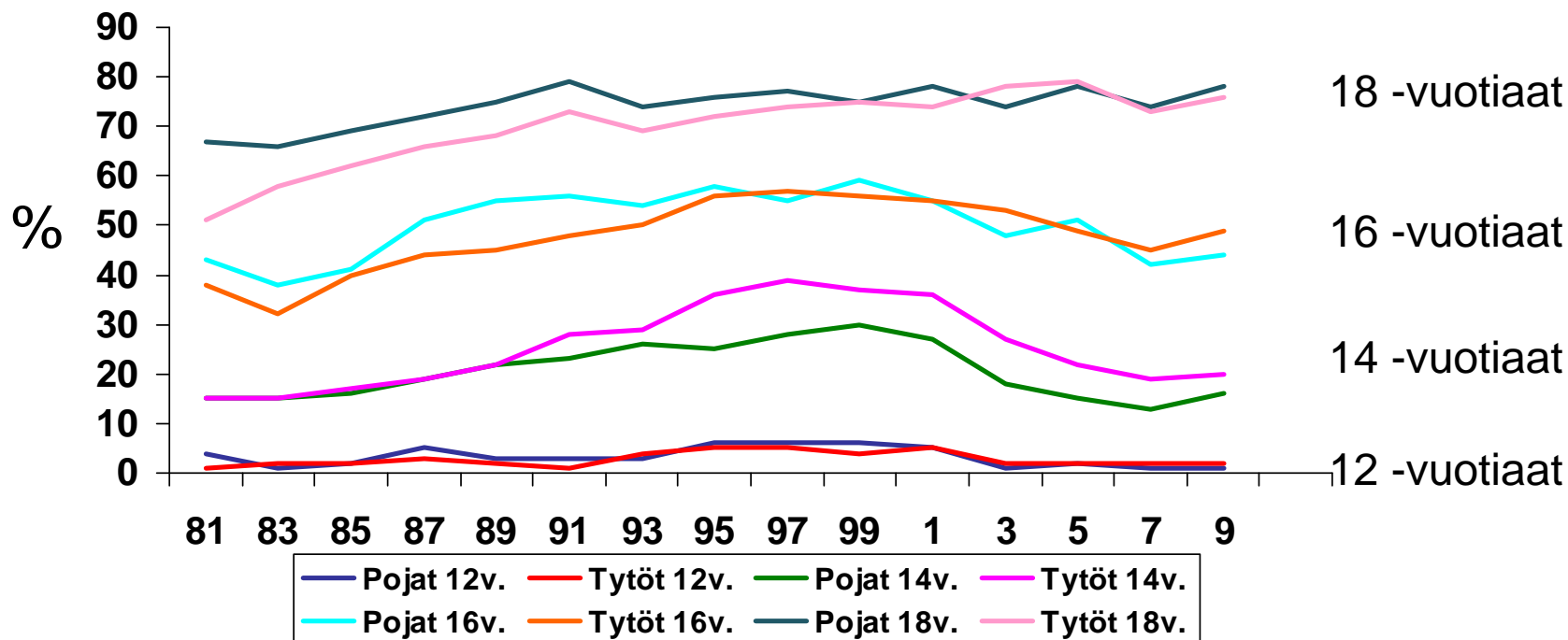
Lähde: Nuorten terveystapatutkimus 2009

Raittiiksi itsensä ilmoittaneiden 12-18 -vuotiaiden osuudet 1981-2009 (%)



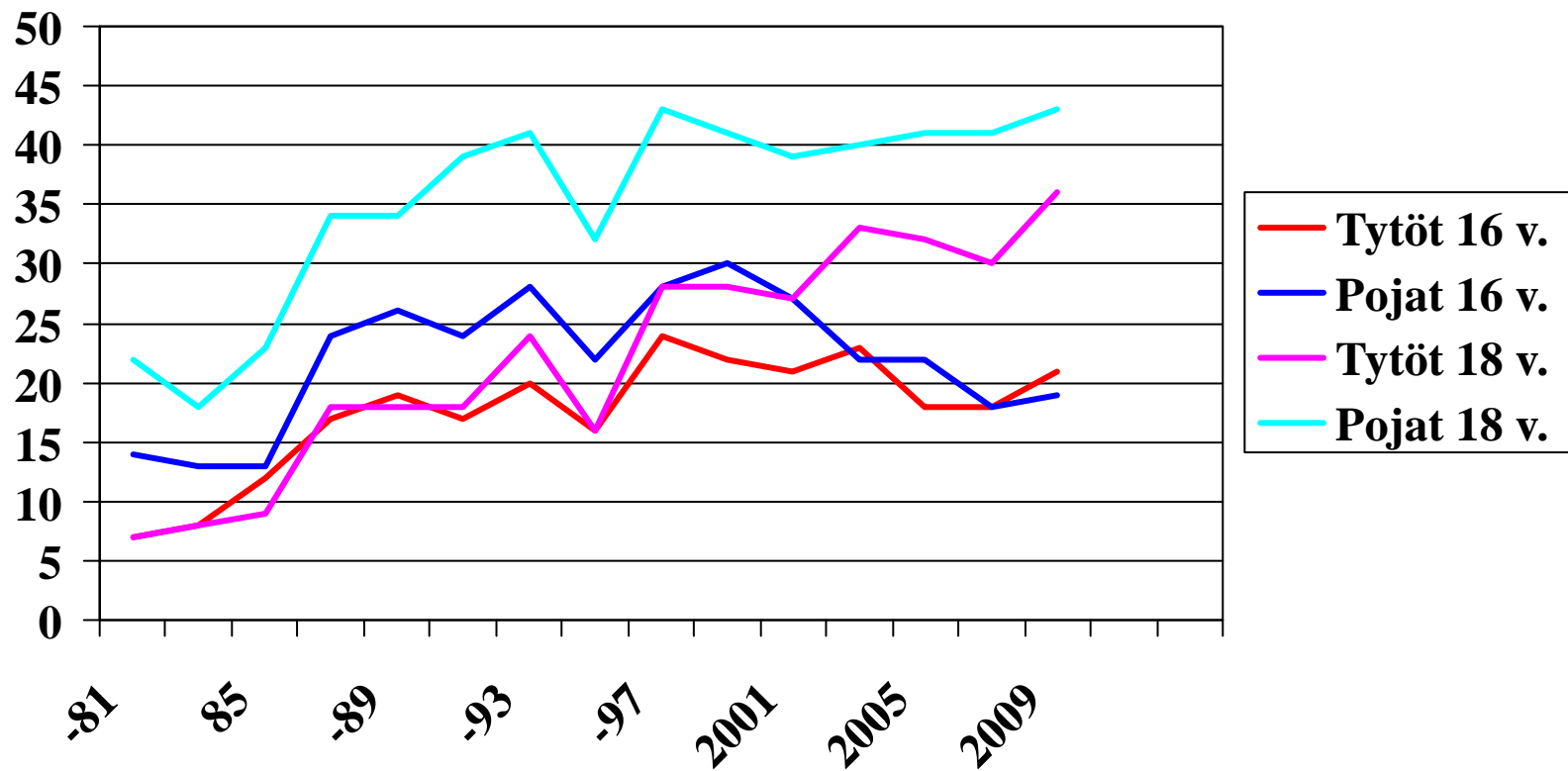
Rainio, Pere, Lindfors, Lavikainen, Saarni, Rimpelä . Nuorten terveystapatutkimus 2009. Nuorten tupakkatuotteiden ja päihteiden käyttö 1977-2009. Sosiaali- ja terveysministeriön selvityksiä 2009:47. Sosiaali- ja terveysministeriö, Helsinki 2009.

Vähintään kerran kuukaudessa alkoholia käyttävien 12-18 -vuotiaiden osuudet (%) 1981-2009



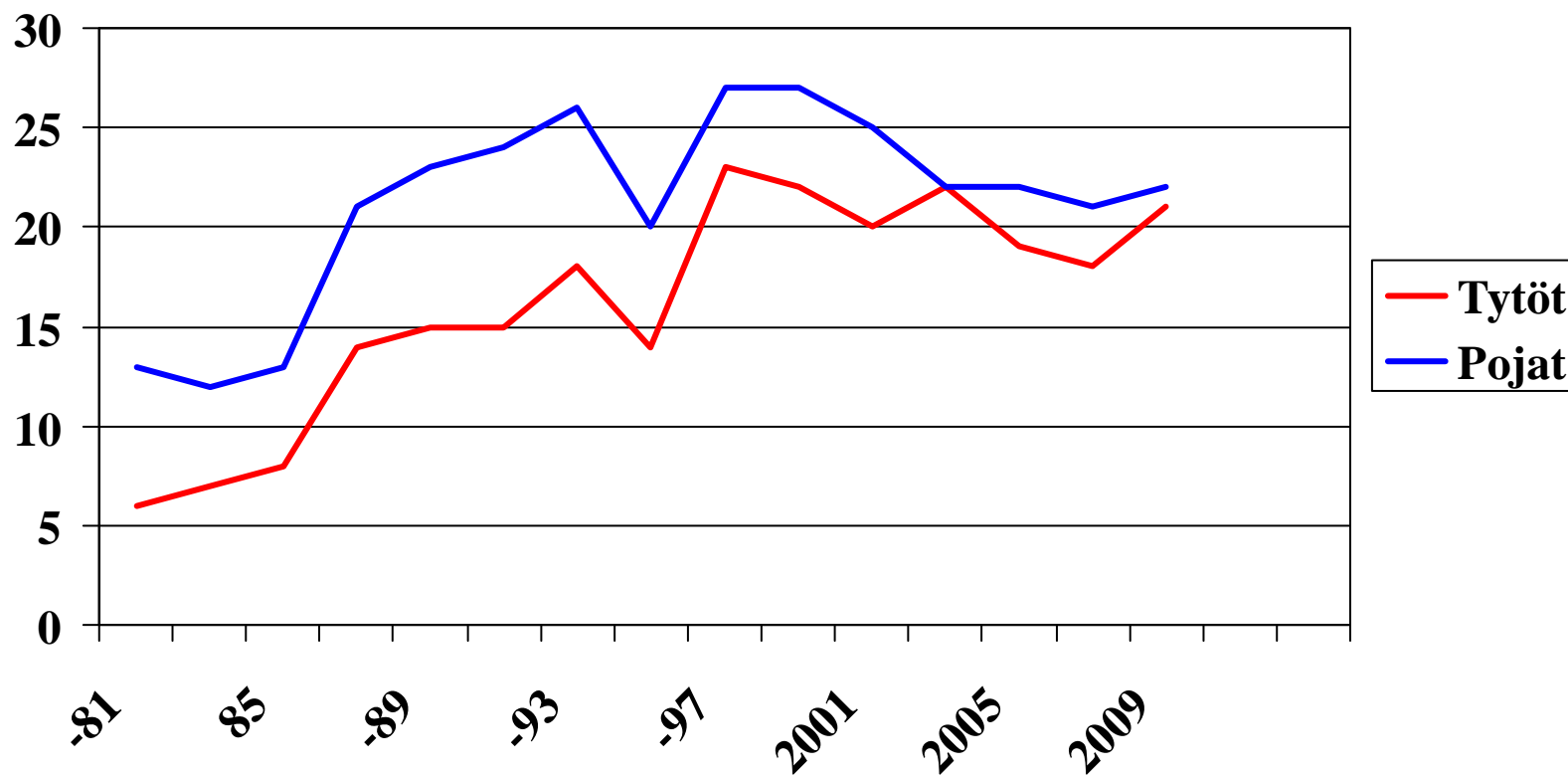
Rainio, Pere, Lindfors, Lavikainen, Saarni, Rimpelä . Nuorten terveystapatutkimus 2009. Nuorten tupakkatuotteiden ja päihteiden käyttö 1977-2009. Sosiaali- ja terveysministeriön selvityksiä 2009:47. Sosiaali- ja terveysministeriö, Helsinki 2009.

Vähintään kerran kuukaudessa tosihumalaan itsensä juovien 16-18 -vuotiaiden osuudet 1981-2009 (%)



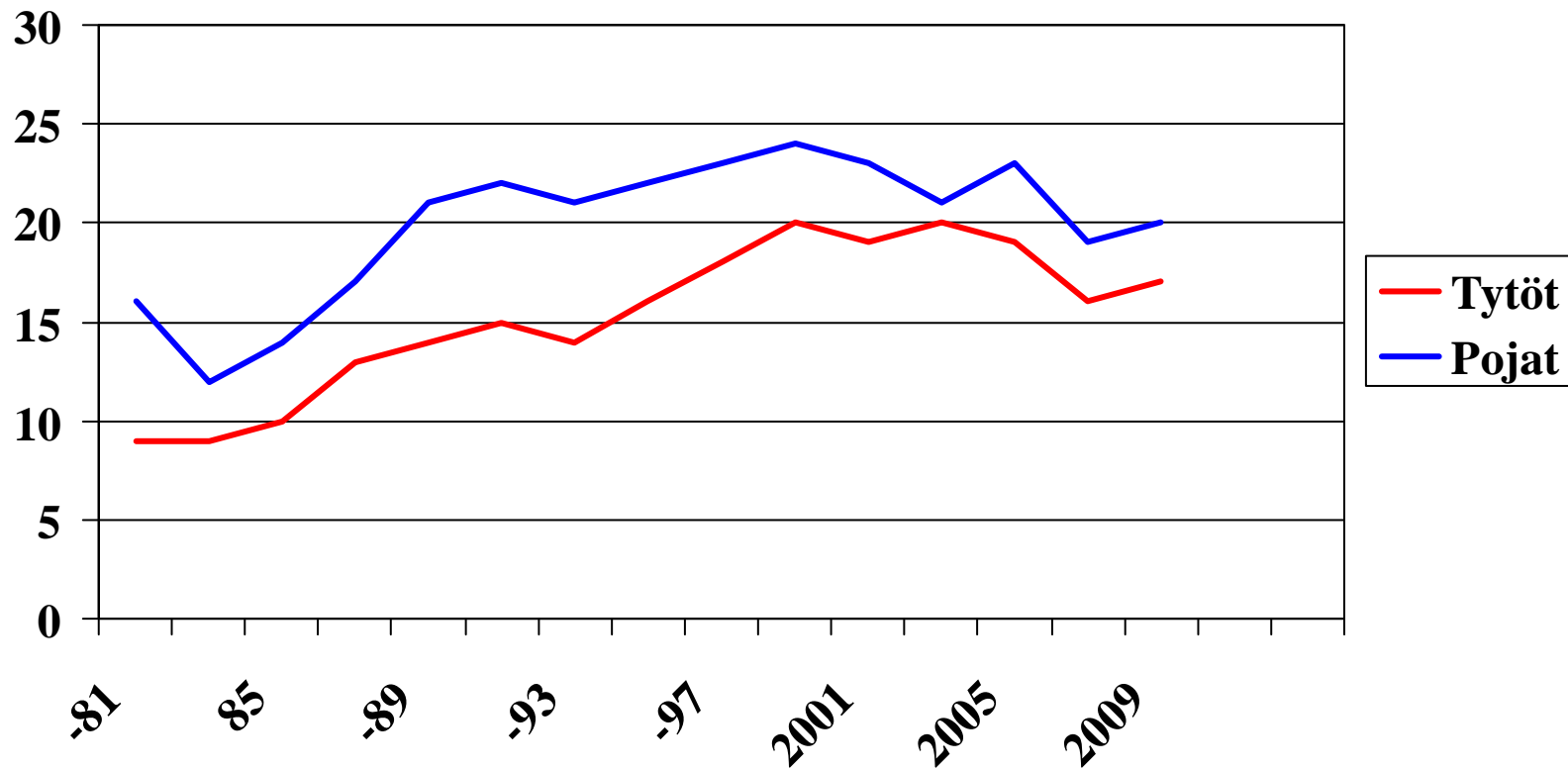
Rainio, Pere, Lindfors, Lavikainen, Saarni, Rimpelä . Nuorten terveystapatutkimus 2009. Nuorten tupakkatuotteiden ja päihteiden käyttö 1977-2009. Sosiaali- ja terveysministeriön selvityksiä 2009:47. Sosiaali- ja terveysministeriö, Helsinki 2009.

Vähintään kerran viikossa tosihumalaan itsensä juovien 14-18 -vuotiaiden osuudet (%) 1981-2009



Rainio, Pere, Lindfors, Lavikainen, Saarni, Rimpelä . Nuorten terveystapatutkimus 2009. Nuorten tupakkatuotteiden ja päihteiden käyttö 1977-2009. Sosiaali- ja terveysministeriön selvityksiä 2009:47. Sosiaali- ja terveysministeriö, Helsinki 2009.

Vähintään kerran viikossa alkoholia käyttävien 14-18 -vuotiaiden osuudet (%) 1981-2009



Rainio, Pere, Lindfors, Lavikainen, Saarni, Rimpelä . Nuorten terveystapatutkimus 2009. Nuorten tupakkatuotteiden ja päihteiden käyttö 1977-2009. Sosiaali- ja terveysministeriön selvityksiä 2009:47. Sosiaali- ja terveysministeriö, Helsinki 2009.